



ТЕРРИТОРИАЛЬНЫЙ ОРГАН
ФЕДЕРАЛЬНОЙ СЛУЖБЫ
ГОСУДАРСТВЕННОЙ СТАТИСТИКИ
ПО НИЖЕГОРОДСКОЙ ОБЛАСТИ

О финансовом состоянии организаций Нижегородской области

январь – сентябрь 2023 года





ТЕРРИТОРИАЛЬНЫЙ ОРГАН
ФЕДЕРАЛЬНОЙ СЛУЖБЫ
ГОСУДАРСТВЕННОЙ СТАТИСТИКИ
ПО НИЖЕГОРОДСКОЙ ОБЛАСТИ

О финансовом состоянии организаций

Нижегородской области

январь – сентябрь 2023 года

- 01 Сальдированный финансовый результат организаций
- 02 Прибыль организаций
- 03 Убыток организаций
- 04 Финансовые результаты деятельности организаций
- 05 Доля организаций, получивших прибыль (убыток)

*По оперативным данным формы П-3 по кругу крупных и средних организаций, по сопоставимому кругу, в соответствии с методологией бухгалтерского учета



САЛЬДИРОВАННЫЙ ФИНАНСОВЫЙ РЕЗУЛЬТАТ

январь – сентябрь 2023 г., млн рублей в % к соответствующему периоду предыдущего года*

2023 ГОД

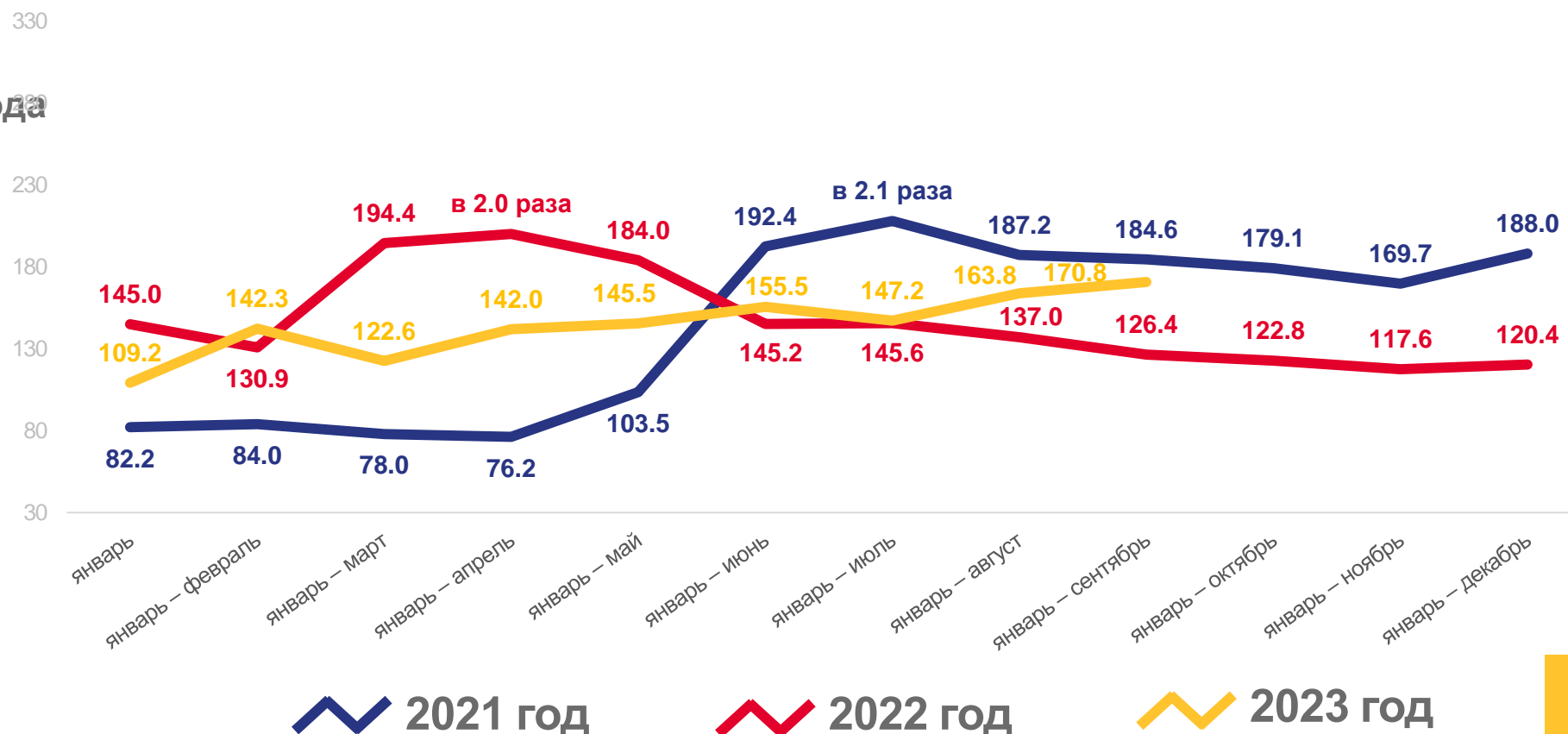
январь – сентябрь 2023 года

414 736,7

млн руб.

170,8 %

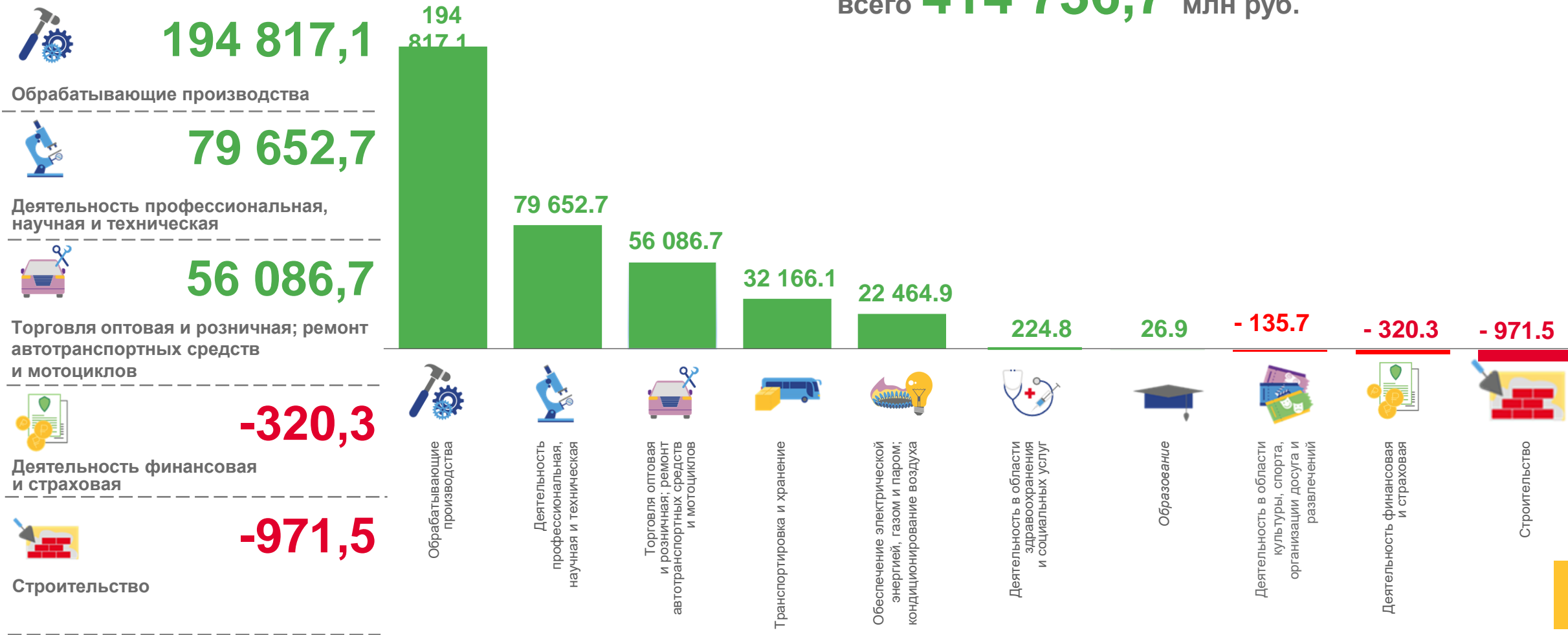
к январю – сентябрю 2022 года



САЛЬДИРОВАННЫЙ ФИНАНСОВЫЙ РЕЗУЛЬТАТ ОРГАНИЗАЦИЙ

январь – сентябрь 2023 г., млн рублей

всего **414 736,7** млн руб.



САЛЬДИРОВАННЫЙ ФИНАНСОВЫЙ РЕЗУЛЬТАТ ОРГАНИЗАЦИЙ

Январь-сентябрь 2023 г., млн рублей




Деятельность профессиональная, научная и техническая

79 652,7 млн руб.

(в 160,9 раза)

в % к январю – сентябрю 2022 г.



Деятельность в области архитектуры и инженерно-технического проектирования, технических испытаний, исследований и анализа

74 645,7

млн руб.

(в 25,1 раза)

в % к январю – сентябрю 2022 г.

318,4

млн руб.

(149,0%)

в % к январю – сентябрю 2022 г.



Научные исследования и разработки

6 280,9

млн руб.

(в 3,1 раза)

в % к январю – сентябрю 2022 г.

2 936,6

млн руб.

(70,6%)

в % к январю – сентябрю 2022 г.



Деятельность рекламная и исследование конъюнктуры рынка

1 790,1

млн руб.

(в 22,5 раза)

в % к январю – сентябрю 2022 г.

-

млн руб.

(-)


в % к январю – сентябрю 2022 г.

■ прибыль

■ убыток

САЛЬДИРОВАННЫЙ ФИНАНСОВЫЙ РЕЗУЛЬТАТ ОРГАНИЗАЦИЙ

январь – сентябрь 2023 г., млн рублей



Обеспечение
электрической
энергией, газом
и паром;
кондиционирование
воздуха

22 464,9 млн руб.

(130,5%)

в % к январю – сентябрю 2022 г.

■ прибыль

■ убыток



Производство, передача
и распределение
электроэнергии

22 261,1 млн руб.

(172,6%)

в % к январю – сентябрю 2022 г.

78,1 млн руб.

(70,4%)

в % к январю – сентябрю 2022 г.



Производство
и распределение
газообразного топлива

1 153,0 млн руб.

(112,2%)

в % к январю – сентябрю 2022 г.

-

(-)

в % к январю – сентябрю 2022 г.



Производство, передача
и распределение пара
и горячей воды;
кондиционирование воздуха

827,4 млн руб.

(22,8%)

в % к январю – сентябрю 2022 г.

1 698,5 млн руб.

(в 7,5 раза)

в % к январю – сентябрю 2022 г.



ПРИБЫЛЬ ОРГАНИЗАЦИЙ

январь – сентябрь 2023 г., млн рублей

202 931,5

Обрабатывающие производства

82 916,6

Деятельность профессиональная, научная и техническая

56 615,5

Торговля оптовая и розничная; ремонт автотранспортных средств и мотоциклов

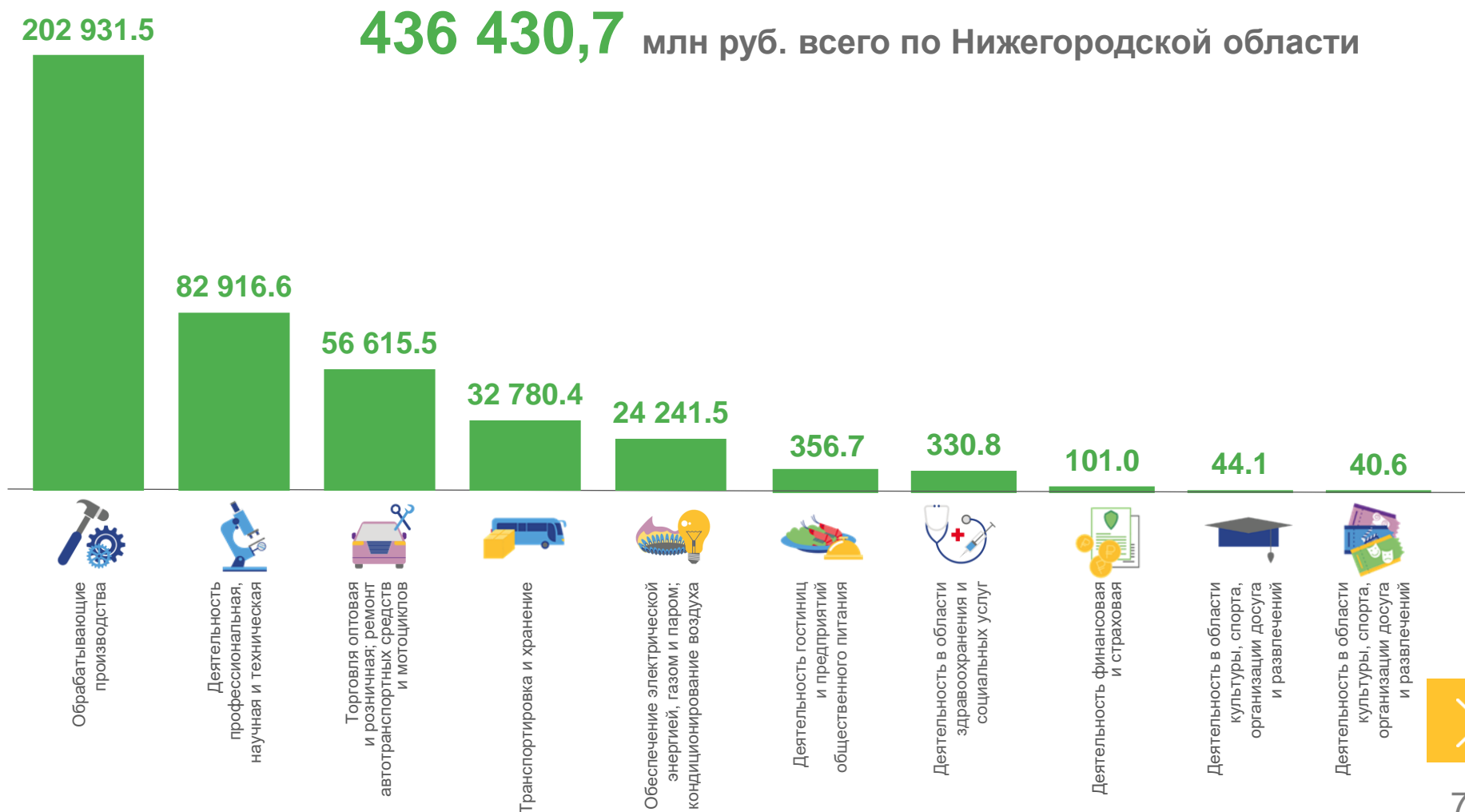
44,1

Образование

40,6

Деятельность в области культуры, спорта, организации досуга и развлечений

436 430,7 млн руб. всего по Нижегородской области



УБЫТОК ОРГАНИЗАЦИЙ

январь – сентябрь 2023 г., млн рублей

8 114,5

Обрабатывающие производства

5 171,4

Строительство

3 263,9

Деятельность профессиональная, научная и техническая

17,3

Образование

8,3

Предоставление прочих видов услуг

8 114.5



Обрабатывающие производства



Строительство



Деятельность профессиональная, научная и техническая



Обеспечение электрической энергией, газом и паром; кондиционирование воздуха



Транспортировка и хранение



Водоснабжение; водоотведение, организация сбора и утилизации отходов, деятельность по ликвидации загрязнений



Деятельность в области здравоохранения и социальных услуг



Деятельность гостиниц и предприятий общественного питания



Образование



Предоставление прочих видов услуг

21 693,9 млн руб. всего по Нижегородской области

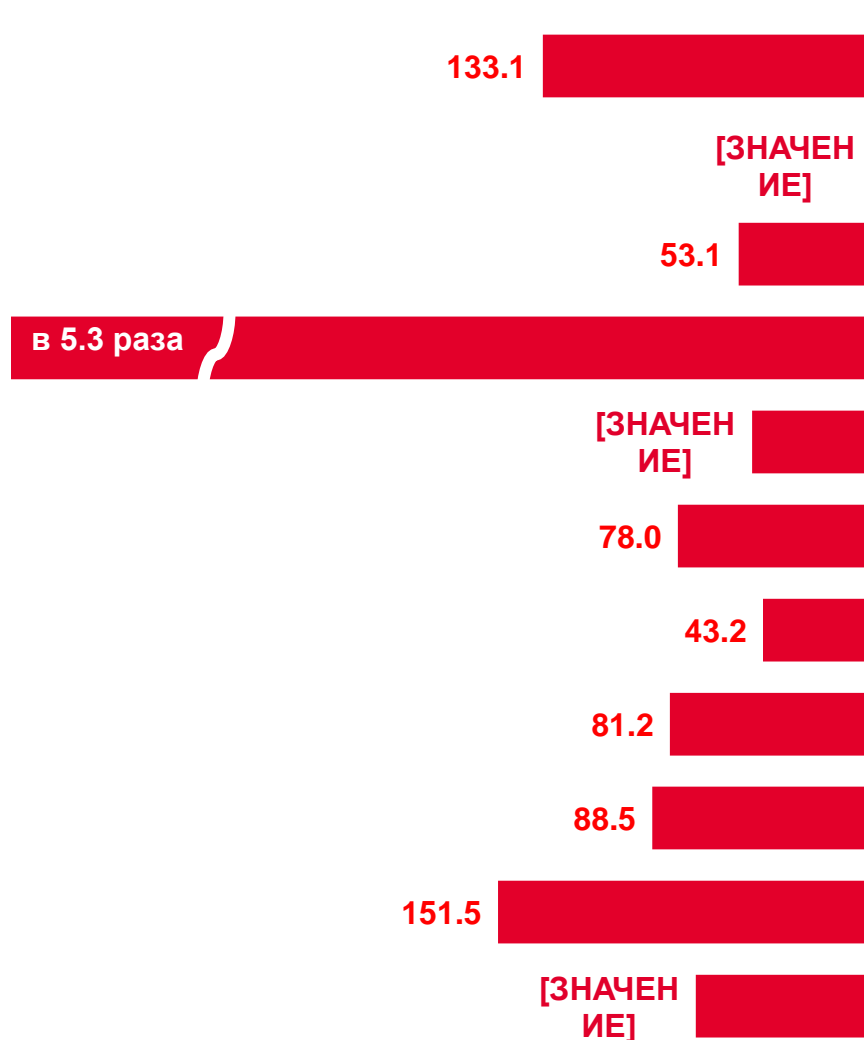




ФИНАНСОВЫЕ РЕЗУЛЬТАТЫ ДЕЯТЕЛЬНОСТИ ОРГАНИЗАЦИЙ

январь – сентябрь 2023 г., в % к соответствующему периоду предыдущего года*

УБЫТОК

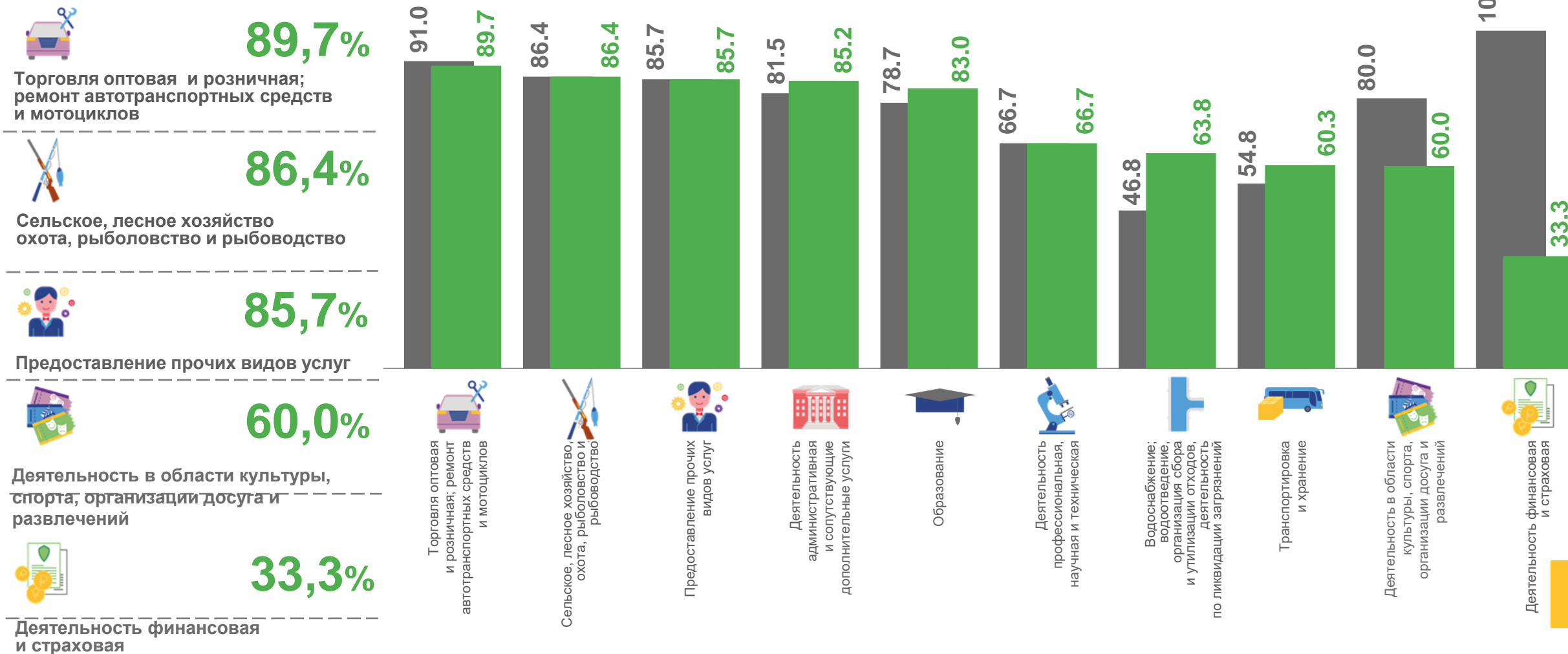


ПРИБЫЛЬ

* По сопоставимому кругу организаций в соответствии с методологией бухгалтерского учета

ДОЛЯ ПРИБЫЛЬНЫХ ОРГАНИЗАЦИЙ **78,8%** в целом по Нижегородской области

январь – сентябрь 2023 г., %



■ Январь – сентябрь 2022 г.

■ Январь – сентябрь 2023 г.

ДОЛЯ УБЫТОЧНЫХ ОРГАНИЗАЦИЙ

январь – сентябрь 2023 г., %

21,2% в целом по Нижегородской области



66,7%

Деятельность финансовая и страховая



40,0%

Деятельность в области культуры, спорта, организации досуга и развлечений



39,7%

Транспортировка и хранение



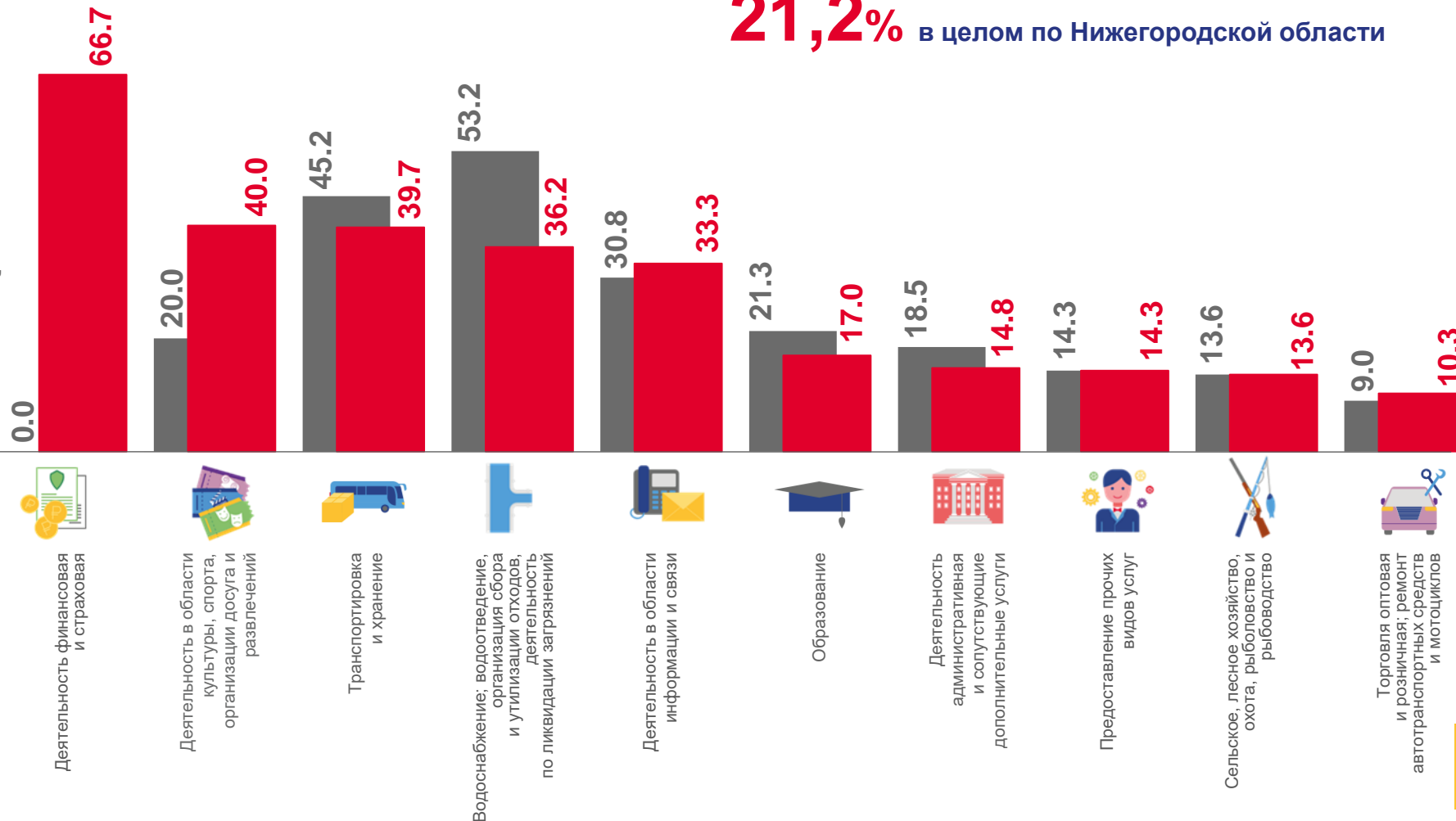
13,6%

Сельское, лесное хозяйство охота, рыболовство и рыбоводство



10,3%

Торговля оптовая и розничная; ремонт автотранспортных средств и мотоциклов



■ Январь – сентябрь 2022 г.

■ Январь – сентябрь 2023 г.





ПРОСРОЧЕННАЯ КРЕДИТОРСКАЯ И ДЕБИТОРСКАЯ ЗАДОЛЖЕННОСТЬ

январь – сентябрь 2023 г., в % к общей кредиторской/дебиторской задолженности



Кредиторская задолженность



Дебиторская задолженность

